

新たな産業集積拠点候補地区

— 以下の6地区の産業集積拠点の事業化に向けて課題の解消を図っていきます

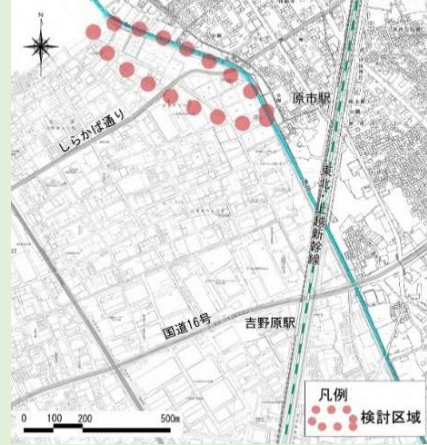
1 浦和IC西側地区

- 緑区（大門）内に位置し、東北自動車道浦和IC料金所の西隣、国道122号の沿道地区



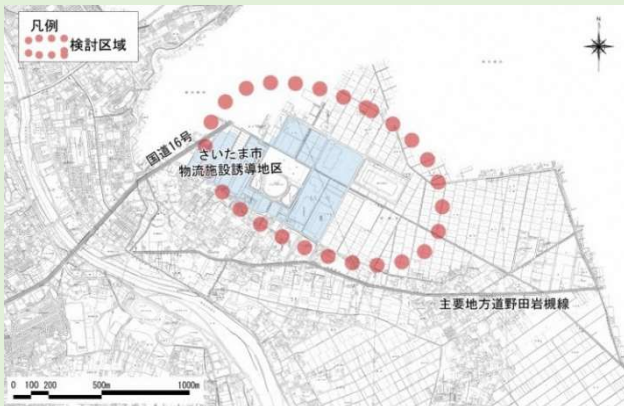
2 吉野原工業団地東側地区

- 北区（吉野町）内に位置し、吉野原工業団地の東側に位置する上尾市に接する地区



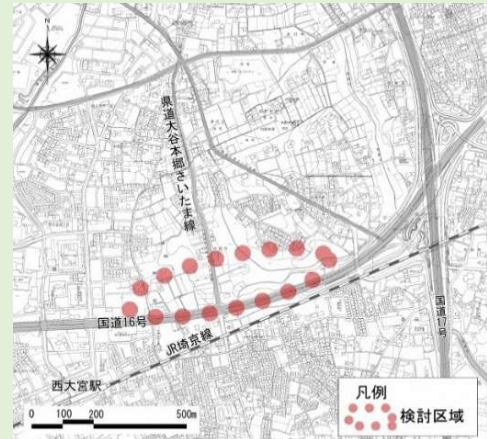
3 川通地区

- 岩槻区（長宮・増長ほか）内に位置し、東北自動車道岩槻ICから東方約4.3km、国道16号から市道を経由しアクセスできる地区



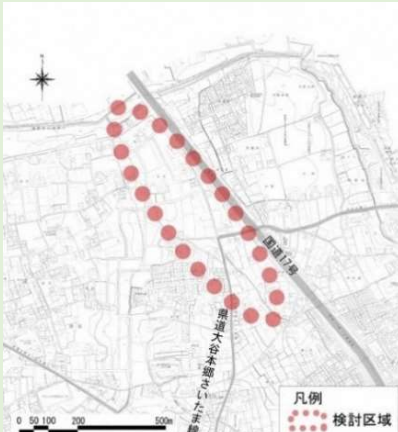
4 首都高北伸・宮前地区

- 西区（宮前町）内に位置し、国道16号西大宮バイパスに面し、JR川越線西大宮駅の北東に位置する地区



5 首都高北伸・清河寺北地区

- 西区（清河寺）内に位置し、国道17号上尾道路に面し、JR高崎線宮原駅の西方に位置する上尾市に接する地区



6 田島地区

- 桜区（田島）内に位置し、新大宮バイパスに面し、JR武蔵野線西浦和駅の南西に位置する地区

