

--

辞書を使って、いつでも言葉や漢字の使い方や意味を調べる事ができるものにしよう。

辞書ではどちらが先でしょう。

国語辞典では、ことばのなごかたにルールがあるね。どんな順じよでならんでいるのかな。



★ 次のことばを、国語辞典に出てくる順番に数字を入れましょう。

一	ア	あかい	
	イ	あおい	

五	ア	はつひ	
	イ	はっぴ	

二	ア	ダイヤモンド	
	イ	ダイヤ	

六	ア	バス	
	イ	パス	

三	ア	タイヤ	
	イ	ダイヤ	

七	ア	ホール	
	イ	ほてる	

四	ア	くらす	
	イ	クラス	

八	ア	がく	
	イ	かぐ	

辞書ではどっちが先？

一 ア あかい…………… 2
 イ あおい…………… 1
 ☆「か」と「お」でくらべるよ

五 ア はつひ…………… 1
 イ はつぴ…………… 2
 ☆大きい「つ」→小さい「つ」のじゆん

二 ア ダイヤモンド…………… 2
 イ ダイヤ…………… 1
 ☆長く文字がつづく方が後


六 ア バス…………… 1
 イ パス…………… 2
 ☆「」→「。」のじゆん

三 ア タイヤ…………… 1
 イ ダイヤ…………… 2
 ☆「」が後

七 ア ホル…………… 2
 イ ほろ…………… 1
 ☆「ホ」は「ほお」とおなじ。

四 ア くらす…………… 1
 イ クラス…………… 2
 ☆ひらがな・カタカナの順

八 ア がく…………… 2
 イ がぐ…………… 1
 ☆「か」と「が」をくらべよう



おぼえよう!!

国語辞典では、五十音順（あいうえお順）に、ことばがならんでいるよ。
 「はひふくほ」→「ほびふくほ」→「ぽびふくほ」の順にならんでいるよ。



国語辞典のままりを知っていると、ことばを調べるのも早くなりますね。いまめに辞典を引いて、調く上手になりましょう。

※ なお、辞書によって、順番がちがうことがあります。
 自分の辞書のことばのならび方を、確認しておきましょう。

「じっくり しっかり くり返し」の
 6ページを参考にしてください。

小学校三・四年生「辞書を使う」ワークシート②

名前

辞書を使って、いつでも言葉や漢字の使い方や意味を調べることができるようになりましょう。

一 次の言葉の形を国語辞典で調べるときに直しましょう。

①その風景は、とてもうつくしかった。

②湖のほとりで、さわやかな朝をむかえよう。

③手作りのケーキを食べたい。

④心をこめてお礼を言うと、気持ちがいい。

⑤大豆を水につけて、やわらかくしてみる。

二 次の言葉の意味を国語辞典で調べ、当てはまる意味を書き出しましょう。

①父が、ポットから温かいお湯を出していた。

②市内の少年野球チームに入った。

③先生は、やさしい調子で歌う。

④プリントに番号をふる。

⑤友達をたずねる。

小学校三・四年生「辞書を使う」ワークシート②の答えと解説

一 次の の言葉を、国語辞典で調べるときの言葉の形に直しましょう。

①その風景は、とてもうつくしかった。

うつくしい

②湖のほとりで、さわやかな朝をむかえよう。

さわやか

③手作りのケーキを食べたい。

食べる

④心をこめてお礼を言うと、気持ちがいい。

こめる

⑤大豆を水につけて、やわらかくしてみる。

やわらかい

☆ 国語辞書には、言い切りの形でのついています。

二 次の の言葉の意味を国語辞典で調べ、当てはまる意味を書き出しましょう。

①父が、ポットから温かいお湯を出していた。

うちから、そとへやること。

②市内の少年野球チームに入った。

中に、入ること。

③先生は、やさしい調子で歌う。

口調。語調。具合。

④プリントに番号をふる。

わりあてる。

⑤友達をたずねる。

会いに行くこと。

☆ 辞書を引いた時に意味がいくつかあるときは、意味を知りたい言葉におきかえて読んでみましょう。意味がよく分かる言葉を選ぶとよいです。

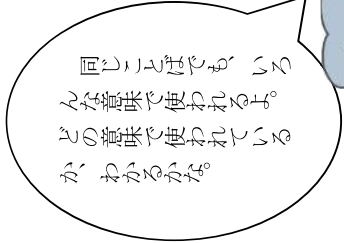
「じっくり しつかり くり返し」の六ページを参考にしてください。

辞書を使って、いつでも言葉や漢字の使い方や意味を調べることができるように
しましょう。


辞書でたしかめましょう。

★ 太い部分の言葉の意味をさがして、線で結びましょう。

- | | | | |
|---|--|---|---------------------------------|
| 一 | ① 大きな荷物をたな <small>な</small> に上げる。 | ・ | ・ ていどが高くなる。 |
| | ② びっくりして大声を上げた。 | ・ | ・ 高いところ <small>ところ</small> に移す。 |
| | ③ 夏には気温が上がる。 | ・ | ・ 音や声を出す。 |
| 二 | ① 草原をしま <small>ま</small> が走る。 | ・ | ・ すらすら早く動く。 |
| | ② いそいでペンを走らせた。 | ・ | ・ さっとあられて消える。 |
| | ③ 東西に走る川をわたる。 | ・ | ・ かける。 |
| | ④ いたみ <small>み</small> が走った。 | ・ | ・ 通っている。 |
| 三 | ① 短 <small>たか</small> いえんぴつをもつ。 | ・ | ・ 間に合う。 |
| | ② 実力 <small>りき</small> をもっている。 | ・ | ・ 手ににぎる。 |
| | ③ きぼう <small>ぼう</small> をもつてすすむ。 | ・ | ・ のうかがある。 |
| | ④ これだけあれば一週間 <small>しゅうかん</small> はもつ。 | ・ | ・ 心にいだく。 |
| 四 | ① なべを火にかける。 | ・ | ・ 使う。 |
| | ② かぎ <small>かぎ</small> をかける。 | ・ | ・ 上にのせる。 |
| | ③ 時間をかける。 | ・ | ・ とじる。 |




小学校三・四年生「辞書を使う」ワークシート③の答えと解説



辞書でだしかめましよう。

- | | | |
|---|------------------|--------------|
| 一 | ① 大きな荷物をだなに上げる。 | ていどが高くなる。 |
| | ② びっくりして大声を上げた。 | 高いところに移す。 |
| | ③ 夏には気温が上がる。 | 音や声を出す。 |
| 二 | ① 草原をしまつまが走る。 | 気もちよくごごく。 |
| | ② いそいでペンを走らせた。 | さつとあらわれて消える。 |
| | ③ 東西に走る川をわたる。 | かける。 |
| | ④ いたみが走った。 | 通っている。 |
| 三 | ① 短いえんぴつをもつ | 間に合う。 |
| | ② 実力をもっている。 | 手ににぎる。 |
| | ③ きぼうをもってすすむ。 | のう力がある。 |
| | ④ これだけあれば一週間はもつ。 | 心にいだく。 |
| 四 | ① なべを火にかける。 | 使う。 |
| | ② かぎをかける。 | 上のにせる。 |
| | ③ 時間をかける。 | とじる。 |

「びっくり しっかり くり返し」の
6ページを参考にしてください。



☆ 同じことばでも、いろいろな意味で使われていますね。ほかにも、たくさんの意味をもつことばはあります。

小学校三・四年生「辞書を使う」ワークシート④

名前

辞書を使って、いつでも言葉や漢字の使い方や意味を調べるができるようにしましょう。

一、正しい組み合わせを線で結びましょう。

部首さくいん ●

●五十音順に漢字が並んでいて、どの漢字がどのページに出ているかが分かります。

総画さくいん ●

●漢字が画数ごとにならんでいて、どの漢字がどのページに出ているのかが分かります。

音訓さくいん ●

●部首が画数ごとに並んでいて、その部首がついた漢字の最初のページが分かります。

二、次の漢字の部首の名前と部首の画数を書きましょう。分からないものは、漢字辞典で調べてみましょう。

機

部首名 ()

画

感

部首名 ()

画

試

部首名 ()

画

筆

部首名 ()

画

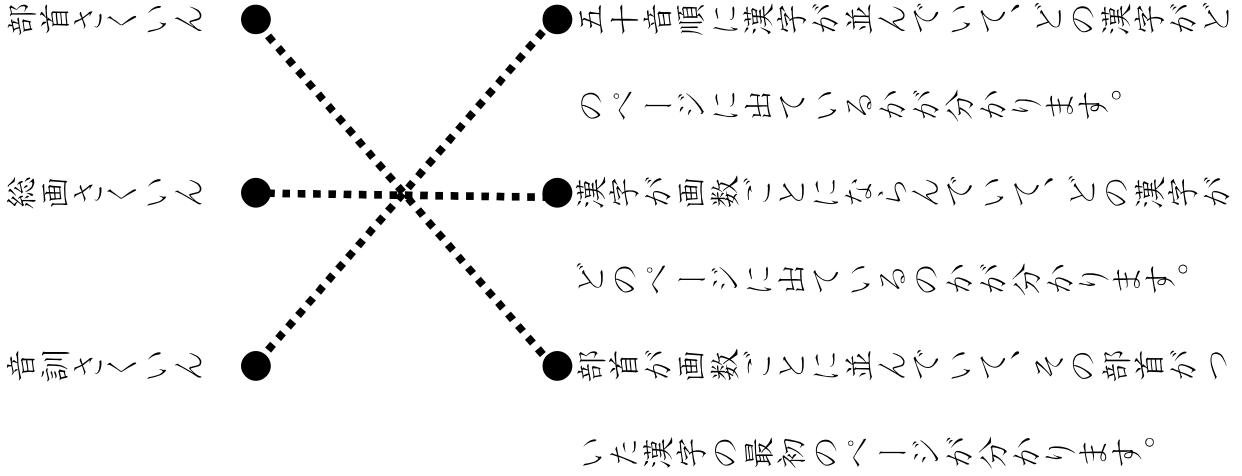
陽

部首名 ()

画

辞書を使って、いつでも言葉や漢字の使い方や意味を調べることができるようにしよう。

一、正しい組み合わせを線で結びましょう。



二、次の漢字の部首の名前と部首の画数を書きましょう。分からないものは、漢字辞典で調べてみましょう。

機

部首名 (きく)

四

画

感

部首名 (かん)

四

画

試

部首名 (し)

七

画

筆

部首名 (ひつ)

六

画

陽

部首名 (やう)

三

画

小学校三・四年生「辞書を使う」ワークシート⑤

名前

Blank box for writing the student's name.

辞書を使って、いつでも言葉や漢字の使い方や意味を調べることができるようにしよう。

一、漢字辞典を使って、「湖」という漢字を調べます。次に説明する調べ方は、①から③のどの調べ方でしょうか。当てはまる番号を□に書きましょう。

・「湖」の部首が分かっているので、部首の画数から探した。

□

・「湖」の音・訓読みが分かっているので、読み方から探した。

□

・読み方も部首も分からないので、「湖」の画数を調べて探した。

□

①音訓せくいん ②総画せくいん ③部首せくいん

二、次の漢字の音読み・訓読み・部首名・部首の画数をそれぞれ答えましょう。分からないものは、漢字辞典で調べてみましょう。

読

音() 訓() 部首名() 画

港

音() 訓() 部首名() 画

横

音() 訓() 部首名() 画

係

音() 訓() 部首名() 画

指

音() 訓() 部首名() 画

辞書を使って、いつでも言葉や漢字の使い方や意味を調べることができるようにしよう。

一、漢字を使って、「湖」という漢字を調べます。次に説明する調べ方は、①～③のどの調べ方でしょうか。当てはまる番号を□に書きましょう。

- ・「湖」の部首が分かっているので、部首の画数から探した。
- ・「湖」の音・訓読みが分かっているので、読み方から探した。
- ・読み方も部首も分からないので、「湖」の画数を調べて探した。

③
①
②

①音訓さくいん ②そう画さくいん ③部首さくいん

二、次の漢字の音読み・訓読み・部首名・部首の画数をそれぞれ答えましょう。
分からないものは、漢字辞典で調べてみましょう。

読 音(トク) 訓(よむ) 部首名(にんべん) 七画

港 音(コウ) 訓(みなと) 部首名(きずい) 四画

横 音(オウ) 訓(よこ) 部首名(きん) 四画

係 音(ケイ) 訓(かかる) 部首名(にんべん) 二画
かか

指 音(シ) 訓(ゆび) 部首名(てん) 四画
さ

※「じっくり しっかり くり返し」の六ページを参考にしてください。